

# Spelen in de sneeuw

## Spel 1



Nijmegen

### Blikgooien

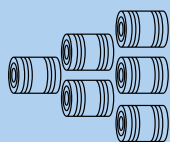



**DOELGROEP:** Kinderen van groep 3 t/m 8

**DUUR:** 10 minuten

**KERNDOEL:** Hand-oog coördinatie verbeteren

**Niveau:** ● ○ ○



Materiaal: 10 Blikken of maak gebruik van de omgeving om te mikken

## Spelitleg

**Stap 1:** Klaar zetten van de lege blikken of andere mik punten

**Stap 2:** Maak samen met de deelnemers stevige ballen van sneeuw

**Stap 3:** Mik & Gooi. Laat de kinderen afwisselend op de blikken gooien.

# Spelen in de sneeuw

## Spel 2



Nijmegen

### Sneeuw-emmer estafette




**DOELGROEP:** Kinderen van groep 3 t/m 8

**DUUR:** 10 minuten

**KERNDOEL:** Hand-oog coördinatie verbeteren

**Niveau:** ● ● ○



Materiaal: 4 emmers

## Spelitleg

**Stap 1:** Materialen meenemen en klaar zetten

**Stap 2:** Vul de twee emmers aan 1 kant met sneeuwballen

**Stap 3:** Mik & vang, maak bij de eerste emmer een sneeuwbal en gooi deze over. Probeer als team de de andere emmer zo snel mogelijk te vullen.

# Spelen in de sneeuw

## Spel 3



Nijmegen

### Sneeuwballen Trefbal




**DOELGROEP:** Kinderen van groep 3 t/m 8

**DUUR:** 15 - 20 minuten

**KERNDOEL:** Hand-oog coördinatie en reactievermogen verbeteren

**Niveau:** ● ● ●



Materiaal: 2 emmers

## Speluitleg

**Stap 1:** Materialen meenemen en klaar zetten

**Stap 2:** Maak 2 teams en maak samen met de deelnemers stevige ballen voor in de emmers

**Stap 3:** Start het spel, raak je een deelnemer van het andere team met een sneeuwbal is hij of zij af.

**Stap 4:** Je mag weer meedoen als iemand van je eigen team een tegenstander afgooit.

# Spelen in de sneeuw

## Spel 4



Nijmegen

### Winterse Anne maria Koekoek




**DOELGROEP:** Kinderen van groep 3 t/m 8

**DUUR:** 10 minuten

**KERND OEL:** Hand-oog coördinatie en reactievermogen verbeteren

**Niveau:** ● ○ ○



Geen materiaal nodig

## Spelitleg

**Stap 1:** Kies de eerste zoeker uit, deze deelnemer staat met zijn of haar rug naar de groep

**Stap 2:** De zoeker roept Anne Maria koekoek en draait zich daarna om

**Stap 3:** De andere deelnemers staan zo stil als een standbeeld, lukt dit niet moet je terug naar de startlijn

**Stap 4:** Iedereen staat stil behalve 1 iemand (aangewezen door lesgever). Deze persoon gooit 1 sneeuwbal naar de zoeker. Raak = de gooier is de nieuwe zoeker

# Spelen in de sneeuw

## Spel 5



Nijmegen

Opzoek naar  
dierensporen




**DOELGROEP:** Kinderen van groep 3 t/m 8

**DUUR:** 15 minuten

**KERNDOEL:** Natuurlijke nieuwsgierigheid bevorderen

**Niveau:** ● ○ ○



Geen materiaal nodig

## Speluitleg

**Stap 1:** Maak samen met de deelnemers meerdere groepjes

**Stap 2:** Spreek samen met de deelnemers af in welk gebied ze mogen zoeken, zo houd je het overzichtelijk.

**Stap 3:** Zoeken maar! De kinderen gaan nu opzoek naar verschillende voetsporen.

# Spelen in de sneeuw

## Spel 6



Nijmegen

### Slee Sprint




**DOELGROEP:** Kinderen van groep 3 t/m 8

**DUUR:** 15 minuten

**KERNDOEL:** Balans en coördinatie verbeteren

**Niveau:** ● ● ○



Materiaal: 6 sleeën en 2 pionnen

## Speluitleg

**Stap 1:** Materialen meenemen en klaarzetten

**Stap 2:** Maak op een veilige plek een duidelijke wachtrij

**Stap 3:** Probeer over de finish lijn heen te sleeën. Starten maar!

# Spelen in de sneeuw

## Spel 7



Nijmegen

### Slee trekken



**DOELGROEP:** Kinderen van groep 3 t/m 8

**DUUR:** 10 minuten

**KERNDOEL:** Balans en kracht verbeteren

**Niveau:** ● ● ○



Materiaal: 4 sleeën, 4 pionnen en 4 touwen

## Spelitleg

**Stap 1:** Materialen meenemen en klaarzetten

**Stap 2:** Maak samen met de deelnemers twee tallen.

**Stap 3:** Probeer samen met je twee tal over de finish lijn heen te sleeën. Een iemand trekt de slee en de andere zit op de slee.